

Anthéa

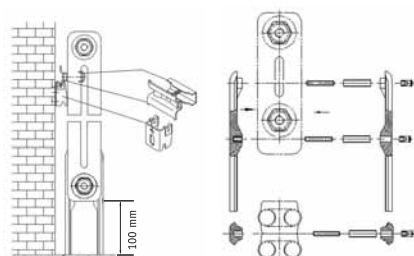
Radiateur tubulaire acier



Fournitures standard

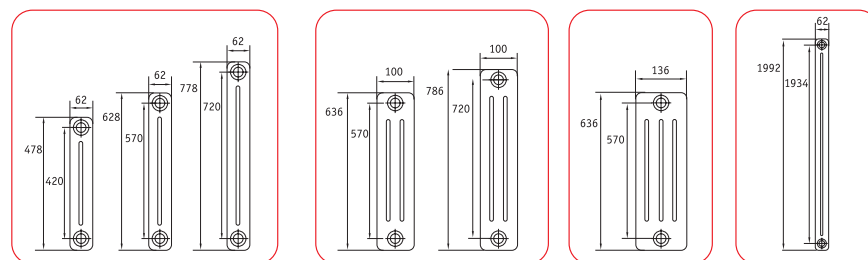
- Peinture époxy polyester couleur blanc RAL 9016 brillant,
- 4 orifices Ø 1/2,
- 1 bouchon Ø 1/2 (avec purge orientable et joint),
- 1 bouchon Ø 1/2 (avec joint),
- 1 jeu de consoles de fixation,
- pression de service maximum 10 bar,
-

Fixations



Fixation murale

Pied amovible



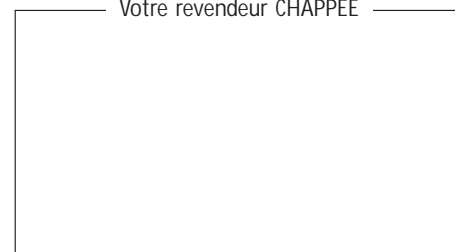
Caractéristiques

ANTHÉA	Nombre d'éléments	Hauteur mm	Longueur mm	Épaisseur éléments mm	Poids kg	Contenance en eau l	Émission watt*Dt 50° K
T2048	18	478	828	62	14,4	9	675
	22	478	1012	62	17,6	11	825
	26	478	1196	62	20,8	13	975
	30	478	1380	62	24	15	1125
T2063	10	628	460	62	10	6,2	475
	12	628	552	62	12	7,4	570
	14	628	644	62	14	8,7	665
	16	628	736	62	16	9,9	760
	18	628	828	62	18	11,2	855
	20	628	920	62	20	12,4	950
	22	628	1012	62	22	13,6	1045
T2078	10	778	460	62	12,2	7,2	571
	12	778	552	62	14,6	8,6	685
	14	778	644	62	17,1	10,1	799
	16	778	736	62	19,5	11,5	914
	18	778	828	62	22	13	1028
	22	778	1012	62	26,8	15,8	1256
	26	778	1196	62	31,7	18,7	1485
T3063	12	636	552	100	17	11	769
	14	636	644	100	19,9	12,9	897
	16	636	736	100	22,7	14,7	1026
	18	636	828	100	25,6	16,6	1154
	20	636	920	100	28,4	18,4	1282
	22	636	1012	100	31,2	20,2	1410
	24	636	1104	100	34,1	22,1	1538
T3078	12	786	552	100	20,6	13,4	926
	14	786	644	100	24,1	15,7	1081
	18	786	828	100	31	20,7	1390
	20	786	920	100	34,4	22,4	1544
	22	786	1012	100	37,8	24,6	1698
	24	786	1104	100	41,3	26,9	1853
	26	786	1196	100	44,7	29,1	2007
T4063	12	636	552	136	24,2	14,6	1010
	14	636	644	136	28,3	17,1	1179
	16	636	736	136	32,3	19,5	1347
	18	636	828	136	36,4	22	1516
	20	636	920	136	40,4	24,4	1684
	22	636	1012	136	44,4	26,8	1852
	24	636	1104	136	48,5	29,3	2021
	28	636	1288	136	56,6	34,2	2358
	32	636	1472	136	64,6	39	2694
T2200	8	1992	368	62	24	13,6	1104
	10	1992	460	62	30	17	1380
	12	1992	552	62	36	20,4	1656
	14	1992	644	62	42	23,8	1932
	16	1992	736	62	48	27,2	2208
	18	1992	828	62	54	30,6	2484
	20	1992	920	62	60	34	2760

Option

Pieds amovibles pour type T2, T3 et T4 - Hauteur 100 mm

— Votre revendeur CHAPPÉE —



CHAPPÉE

157, avenue Charles-Floquet
93158 Le Blanc-Mesnil cedex - France
Téléphone : 01 45 91 56 00
Télécopie : 01 45 91 59 90
www.chappee.com

BAXI s.a.

SA au capital de 43 214 640 €
R.C.S Bobigny B 602 041 675 - A.P.E 282 D
A member of BAXI GROUP LTD

Radiateurs acier

Anthéa

Radiateur
Tubulaire acier



CHAPPÉE



ANTHÉA

RADIATEUR TUBULAIRE ACIER

Un radiateur tout en transparence et légèreté. Facile à installer, ANTHÉA est proposé dans une gamme complète et équilibrée pour satisfaire les besoins du remplacement et des nouvelles installations.

Radiateur ANTHÉA : 4 avantages décisifs

- Esthétique parfaite,
- Facilité de montage, parfait pour le remplacement,
- Étendue de la gamme,
- Rendu thermique optimal.

Esthétique parfaite

- Angles très arrondis pour une sécurité maximum,
- Composition d'éléments tubulaires pour un effet de transparence et de légèreté,
- Finitions parfaites : surface lisse et soudures totalement invisibles,
- Facilité d'entretien grâce à sa surface époxy blanche,
- Discretion et élégance pour une parfaite intégration dans tous les décors.

Facilité d'installation

- Dimensions standard pour une installation facile et rapide sur tous types de supports,
- Doté des mêmes entraxes, ANTHÉA de CHAPPÉE remplace un radiateur fonte sans modifications de l'ancienne installation.

Les modèles ANTHÉA peuvent être présentés dans le cadre de l'offre



Étendue de la gamme

Gamme		T2048	T2063	T2078	T3063	T3078	T4063	T2200
Modèles								
Hauteur en mm		478	628	778	636	786	636	1 992
Nombre d'éléments	Longueur en mm							
8	368							•
10	460		•	•				•
12	552		•	•	•	•	•	•
14	644		•	•	•	•	•	•
16	736		•	•	•	•	•	•
18	828	•	•	•	•	•	•	•
20	920		•	•	•	•	•	•
22	1 012	•	•	•	•	•	•	•
24	1 104				•	•	•	•
26	1 196	•		•		•		•
28	1 288						•	•
30	1 380	•						•
32	1 472						•	•

• Disponibilité de la gamme.

Modèles horizontaux

- 3 modèles : T2, T3, T4,
- 3 épaisseurs :
 - 62 mm (T2)
 - 100 mm (T3)
 - 136 mm (T4)
- 3 hauteurs de 478 à 786 mm,
- 12 longueurs de 460 à 1 472 mm,
- 4 orifices de raccordement situés en bas et en haut du radiateur.

Modèles verticaux

- 1 modèle T2
- 1 épaisseur de 62 mm (T2)
- 1 hauteur de 1 992 mm,
- 7 longueurs de 368 à 920 mm,
- 4 orifices de raccordement situés en bas et en haut du radiateur.

Rendu optimal

- Rendu thermique optimisé pour un fonctionnement basse température,
- Possibilité d'équiper ANTHÉA de têtes thermostatiques,
- A puissance égale, ANTHÉA occupe moins d'espace au mur,
- Testé sous 8 bar de pression, il offre les garanties des équipements CHAPPÉE pour une satisfaction maximum.

